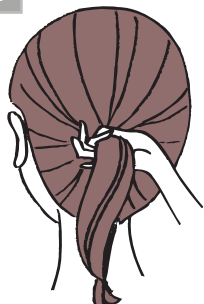


かんざしの使い方～夜会巻き～

1



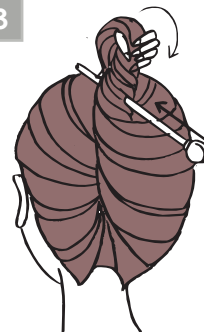
手の甲を下にして
髪の毛をまとめる。

2



親指を軸にして、
ねじり上げます。

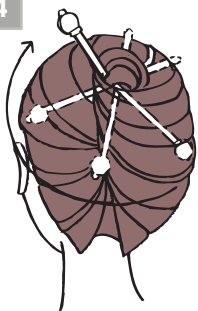
3



毛先は、ねじった
中に折りみます。

かんざしをねじった
髪に、下から上
に向けて差す。

4



かんざしを図のよう
に180°回します。

5



※髪がゆるくなりそうなら
270°ほど回すと、
きつめに留まります。

かんざし棒を地肌
にそって、深く差し
込んで完成です。

◆髪をまとめる前に水でぬらし、スタイリング剤などをつけておくと、きれいにまとまります。

◆この他に髪の毛をピンで留めてまとめた後、かんざしを飾っても完成します。

◆髪の毛の長さ、量などによって使用感は異なります。

◆いろんなヘアアレンジをお楽しみ下さい。